



Εγχειρίδιο χρήσης της Ψηφιακής Υπηρεσίας Αίτηση για πρόσληψη στις υπηρεσίες του ΟΑΕΔ - ΚΠΑ2

Περιεχόμενα

Αναζήτηση στον Οδηγό

[1. ΓΕΝΙΚΕΣ ΑΡΧΕΣ ΛΕΙΤΟΥΡΓΙΑΣ](#)

[2. ΣΥΝΔΕΣΗ ΚΑΙ ΑΥΘΕΝΤΙΚΟΠΟΙΗΣΗ ΣΤΗΝ ΨΗΦΙΑΚΗ ΥΠΗΡΕΣΙΑ](#)

[2.1. Εισαγωγική Οθόνη](#)

[3. ΑΡΧΙΚΗ ΣΕΛΙΔΑ](#)

[4. ΚΑΤΑΧΩΡΗΣΗ ΝΕΑΣ ΑΙΤΗΣΗΣ](#)

[ΒΗΜΑ 1](#)

[ΒΗΜΑ 2](#)

[ΒΗΜΑ 3](#)

[ΒΗΜΑ 4](#)

[ΒΗΜΑ 5](#)

[ΒΗΜΑ 6](#)

[ΒΗΜΑ 7](#)

[ΒΗΜΑ 8](#)

[ΒΗΜΑ 9](#)

1. ΓΕΝΙΚΕΣ ΑΡΧΕΣ ΛΕΙΤΟΥΡΓΙΑΣ

Η μορφή της υπηρεσίας είναι σπονδυλωτή. Αποτελείται από συνεχόμενες οθόνες εννοιολογικά συνδεδεμένες. Η μετακίνηση ανάμεσα στις οθόνες γίνεται με τα κουμπιά:

Συνέχεια

για να μετακινηθείτε στην επόμενη οθόνη. Πριν μετακινηθείτε εκτελούνται όλοι οι λογικοί έλεγχοι της οθόνης και εμφανίζονται σε περίπτωση λάθους τα αντίστοιχα μηνύματα.

◀ Πίσω

Για να μετακινηθείτε στην προηγούμενη οθόνη.

❗ Το συγκεκριμένο πεδίο είναι προαιρετικό.

Η πλειοψηφία των πεδίων της Ψηφιακής Υπηρεσίας είναι υποχρεωτικά. Στην περίπτωση

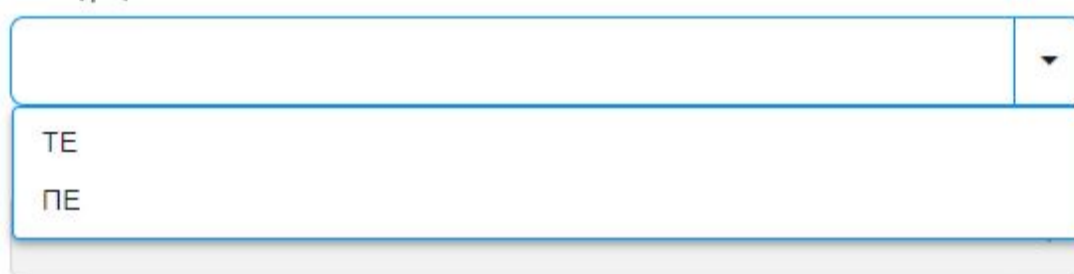
που είναι
προαιρετικά
υπάρχει σχετική
ένδειξη.

Σε διάφορα σημεία της αίτησης απαιτείται η επισύναψη αποδεικτικών στοιχείων. Ο μορφότυπος των αρχείων δεν είναι συγκεκριμένος, υπάρχει όμως όριο ως προς το μέγεθος των αρχείων (5Mb). Για να γίνει η επισύναψη του αποδεικτικού στοιχείου, πρέπει να πατήσετε στο κουμπί

Αναζήτηση εγγράφου

για να ανοίξει το παράθυρο διαλόγου αναζήτησης του κατάλληλου εγγράφου. Συνιστάται η ονομασία του εγγράφου να είναι σχετική με το περιεχόμενο του.

Στα πεδία της Ψηφιακής Αίτησης που υποστηρίζονται από λίστες, επιλέγετε από τα δεδομένα της λίστας, πατώντας το δεξί βελάκι ή πληκτρολογείτε τα πρώτα γράμματα της εγγραφής που σας ενδιαφέρει για να μειωθούν οι διαθέσιμες επιλογές σας.



A screenshot of a web form showing a dropdown menu. The menu is open, displaying two options: "ΤΕ" and "ΠΕ". The dropdown is part of a larger input field with a blue border and a small downward arrow on the right side.

2. ΣΥΝΔΕΣΗ ΚΑΙ ΑΥΘΕΝΤΙΚΟΠΟΙΗΣΗ ΣΤΗΝ ΨΗΦΙΑΚΗ ΥΠΗΡΕΣΙΑ

Για την είσοδό σας στην Ψηφιακή Υπηρεσία, θα πρέπει να καταχωρήσετε τους προσωπικούς σας κωδικούς taxisnet, επιλέγοντας το πεδίο "Είσοδος στην Υπηρεσία".



Εισαγωγική Οθόνη της Ψηφιακής Υπηρεσίας «Αίτηση για πρόσληψη στις υπηρεσίες του ΟΑΕΔ - ΚΠΑ2 με Σύμβαση Ορισμένου Χρόνου»

Γενική Γραμματεία Πληροφοριακών Συστημάτων Δημόσιας Διοίκησης

ΕΛΛΗΝΙΚΗ ΔΗΜΟΚΡΑΤΙΑ Υπουργείο Ψηφιακής Διακυβέρνησης

Αυθεντικοποίηση Χρήστη

Σύνδεση
Παρακαλώ εισάγετε τους κωδικούς σας στο **TaxisNet** για να συνδεθείτε.

Χρήστης:

Κωδικός:

Σύνδεση

Διαλεπουργικότητας (ΚΕ.Δ.) Υπουργείου Ψηφιακής Διακυβέρνησης

Αφού συμπληρώσετε τους κωδικούς σας, πατάτε την επιλογή "Σύνδεση"

Γενική Γραμματεία Πληροφοριακών Συστημάτων Δημόσιας Διοίκησης

ΕΛΛΗΝΙΚΗ ΔΗΜΟΚΡΑΤΙΑ Υπουργείο Ψηφιακής Διακυβέρνησης

Αυθεντικοποίηση Χρήστη

Σας ενημερώνουμε ότι για το σκοπό της ηλεκτρονικής ταυτοποίησής σας, η εφαρμογή "ΠΟΛΥΚΑΝΑΛΙΚΟ ΚΕΝΤΡΟ ΕΞΥΠΗΡΕΤΗΣΗΣ ΠΟΛΙΤΩΝ (BACKEND)" θα αποκτήσει πρόσβαση στα βασικά στοιχεία Μητρώου (ΑΦΜ, Όνομα, Επώνυμο, Πατρώνυμο, Μητρώνυμο, Έτος Γέννησης) που παρέχονται από το φορολογικό μητρώο του ΥΠΟΥΡΓΕΙΟΥ ΟΙΚΟΝΟΜΙΚΩΝ που διαχειρίζεται η Α.Α.Δ.Ε.

Επιστροφή Συνέχεια

Αποστολή

και στη συνέχεια πατάτε το "Αποστολή".

Πριν ξεκινήσουμε

Είναι τα προσωπικά σας στοιχεία σωστά;

Έχετε επιλέξει την Αίτηση για πρόσληψη σε υπηρεσίες του ΟΑΕΔ - ΚΠΑ2.

Πριν συμπληρώσετε την αίτηση, παρακαλούμε ελέγξτε και επιβεβαιώστε τα στοιχεία της ταυτότητάς σας.

Όνομα	ΕΥΤΥΧΙΑ
Επώνυμο	ΒΑΒΟΥΛΑ
Α.Φ.Μ.	068933130
Όνομα Πατέρα	ΕΜΜΑΝΟΥΗΛ

Επιβεβαίωση

Εάν δώσετε τα στοιχεία εισόδου στο TaxisNet το σύστημα θα σας επιστρέψει τα στοιχεία σας για οπτική επιβεβαίωση. Πατώντας "Επιβεβαίωση" μεταφέρεστε στην Εφαρμογή.

3. ΑΡΧΙΚΗ ΣΕΛΙΔΑ

Αρχική Σελίδα

Επιλέξτε μία από τις παρακάτω ενέργειες για να αλληλεπιδράσετε με τις απαιτήσεις σας.

! Έχει ξεκινήσει η περίοδος των αιτήσεων, με ημερομηνία λήξης την Κυριακή, 30 Ιανουαρίου 2022.

Καταχώρηση Νέας Αίτησης +

Στην Αρχική Σελίδα μπορείτε να:

- ενημερωθείτε για την περίοδο υποβολής της αίτησης
- Να δείτε την ιστορικότητα και το status των αιτήσεων που έχετε υποβάλλει (Προσωρινά Αποθηκευμένη, Οριστικοποιημένη, Ακυρωμένη).

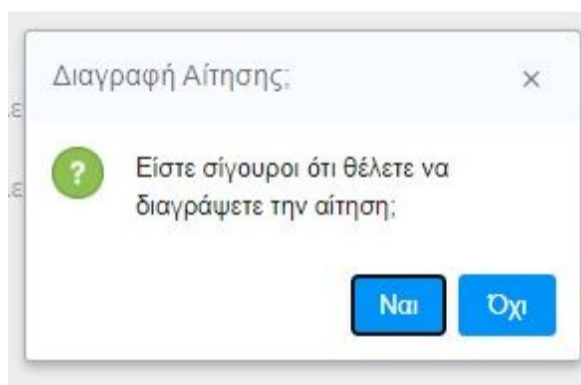
Εάν μια αίτηση δεν είναι οριστικά αποθηκευμένη, μπορείτε πατώντας το πλήκτρο "Επεξεργασία" να επεξεργαστείτε τα στοιχεία της αίτησης.

Επεξεργασία

Πατώντας το πλήκτρο "Διαγραφή" μπορείτε να διαγράψετε μια προσωρινά αποθηκευμένη αίτηση.

Διαγραφή

Στην περίπτωση της Διαγραφής, θα σας εμφανιστεί το παρακάτω μήνυμα. Επιλέξτε "Ναι" για να ολοκληρώσετε την ενέργεια.



- Να υποβάλετε νέα αίτηση πατώντας το πλήκτρο

Καταχώρηση Νέας Αίτησης +

Στις **Οριστικοποιημένες** και στις **Ακυρωμένες αιτήσεις**, η μόνη δυνατότητα που έχετε είναι να προχωρήσετε στην εκτύπωσή της.

Εκτύπωση

4. ΚΑΤΑΧΩΡΗΣΗ ΝΕΑΣ ΑΙΤΗΣΗΣ

Για την καταχώρηση νέας αίτησης θα πρέπει από την Αρχική Σελίδα να πατήσετε την σχετική επιλογή. Στη συνέχεια θα χρειαστεί να ακολουθήσετε 9 βήματα, όπως περιγράφονται παρακάτω.

Πριν ξεκινήσετε

Αρχικά πρέπει να επιλέξετε τον κλάδο που σας ενδιαφέρει.

◀ Πίσω

Πριν ξεκινήσουμε

Επιλογή Κλάδου



Αξιολογούνται οι κλάδοι που δηλώνονται σύμφωνα με την προκήρυξη.

Κατηγορία Κλάδου

TE

Κλάδος

TE Εργασιακών Συμβούλων

Συνέχεια

Στη συνέχεια, επιλέγετε την θέση που σας ενδιαφέρει, καθώς και την αντίστοιχη σειρά προτίμησης. Μπορείτε να επιλέξετε παραπάνω από μία θέση.

◀ Πίσω

Πριν ξεκινήσουμε

Επιλογή Θέσεων



Επιλέξτε τη θέση και την αντίστοιχη σειρά προτίμησης. Μπορείτε να επιλέξετε παραπάνω από μία θέση.

Προσθήκη Θέσης +

Θέση

158 ΓΡ. ΕΚΟ ΘΕΣΣΑΛΟΝΙΚΗΣ, ΝΟΜΟΣ ΘΕΣΣΑΛΟΝΙΚΗΣ ΤΕ Εργασιακών Συμβούλων

Σειρά Προτίμησης

1

Αφαίρεση

Θέση

Σειρά Προτίμησης

Αφαίρεση

Συνέχεια

Τώρα είστε έτοιμοι να ξεκινήσετε τα βήματα για την καταχώρηση της αίτησής σας.

ΒΗΜΑ 1

Στην Οθόνη αυτή καταχωρούνται τα προσωπικά σας στοιχεία.

- ΑΦΜ
- Όνομα και Επώνυμο Αιτούντος
- Όνομα Πατέρα

ενημερώνονται με τις τιμές που έχει επιστρέψει το TaxisNet. Τα πεδία αυτά δεν μπορούν να τροποποιηθούν. Συμπληρώνετε κανονικά τα υπόλοιπα πεδία.

Αίτηση για πρόσληψη ΚΠΑ2 του ΟΑΕΔ
Βήμα 1 από 9

Προσωπικά Στοιχεία

Ελέγξτε τα παρακάτω προσωπικά στοιχεία και εφόσον χρειάζεται μπορείτε να τα διορθώσετε.

Α.Φ.Μ.

068933130

Όνομα και Επώνυμο Αιτούντος

ΕΥΤΥΧΙΑ ΒΑΒΟΥΛΑ

Όνομα Πατέρα

ΕΜΜΑΝΟΥΗΛ

Όνομα Μητέρας

Ημερομηνία Γέννησης

15 Δεκ 1985

Φύλο

Γυναίκα

Αριθμός Α.Δ.Τ./Διαβατηρίου

Επισύναψη Εγγράφου Ταυτοποίησης (σύμφωνα με το Παράρτημα Ανακοινώσεων ΟΑΕΔ)

Αναζήτηση εγγράφου

Μέγιστο μέγεθος αρχείου 5MB σε μορφή pdf

Ιστορικό επισυναπτόμενων εγγράφων

blank (1).pdf N/A

25 Ιανουαρίου 2022 11:09:32 πμ EET

Επιλογή

blank.pdf N/A

25 Ιανουαρίου 2022 11:09:32 πμ EET

Επιλογή

ΑΜΚΑ

01234567890

Στη συνέχεια, ανάλογα με τις επιλογές που θα κάνετε, μπορεί να σας ζητηθεί να επισυνάψετε κάποια παραπάνω αρχεία.

Είστε Έλληνας Πολίτης ή πολίτης κράτους μέλους της Ε.Ε. ή Βορειοηπειρώτης ή Κύπριος Ομογενής ή Ομογενής Αλλοδαπός εξ Κωνσταντινούπολης, Ίμβρο, Τένεδο ή Αίγυπτο?

Είστε υπήκοος χωρών της Ε.Ε. ή τρίτων χωρών με άδεια παραμονής και εργασίας στην Ελλάδα?

Επισύναψη Αποδεικτικών Εγγράφων σύμφωνα με το Παράρτημα Ανακοινώσεων ΟΑΕΔ

Επισυνάψτε βεβαίωση ή πιστοποιητικό γνώσης ελληνικής γλώσσας, επιπέδου Γ2, σύμφωνα με την ελληνική νομοθεσία.

Αναζήτηση εγγράφου

Μέγιστο μέγεθος αρχείου 5MB σε μορφή pdf

Έχετε κώλυμα πρόσληψης? (σύμφωνα με το Παράρτημα Ανακοινώσεων ΟΑΕΔ)

Συνέχεια

ΒΗΜΑ 2

Στη σελίδα αυτή καταχωρείτε τα στοιχεία επικοινωνίας σας.

Στοιχεία Επικοινωνίας

Ελέγξτε τα παρακάτω στοιχεία επικοινωνίας και εφόσον χρειάζεται μπορείτε να τα διορθώσετε.

! Συμπληρώστε τον προσωπικό σας αριθμό κινητού τηλεφώνου. Ο αριθμός αυτός, καθώς και τα υπόλοιπα στοιχεία που θα συμπληρώσετε, θα συμπεριληφθούν στο τελικό έγγραφο.

Τόπος Κατοικίας ! Υποχρεωτικό πεδίο	T.K. ! Υποχρεωτικό πεδίο
<input type="text" value="ΠΑΤΡΑ"/>	<input type="text" value="15221"/>
Οδός ! Υποχρεωτικό πεδίο	Αριθμός ! Υποχρεωτικό πεδίο
<input type="text" value="ΔΗΜΟΣΘΕΝΟΥΣ"/>	<input type="text" value="15"/>
Περιοχή ! Υποχρεωτικό πεδίο	
<input type="text" value="ΠΑΤΡΑ"/>	
Αριθμός Τηλεφώνου	
<input type="text"/>	
Αριθμός Κινητού ! Υποχρεωτικό πεδίο	
<input type="text" value="6970000000"/>	
Email ! Υποχρεωτικό πεδίο	
<input type="text" value="vanoula@gmail.com"/>	

Συνέχεια

ΒΗΜΑ 3

Σε αυτό το βήμα δεν χρειάζεται κάποια ενέργεια από εσάς, καθώς το διάστημα ανεργίας συμπληρώνεται αυτόματα από το Μητρώο Ανέργων.

[← Πίσω](#)

Λοιπά Βαθμολογούμενα Κριτήρια

Ελέγξτε παρακάτω τους μήνες συνεχόμενης ανεργίας σας. Η μοριοδότηση γίνεται σε περίπτωση ανεργίας άνω των 6 μηνών.

Χρόνος συνεχόμενης ανεργίας (μοριοδοτούνται άνω των 6 μηνών)

Συνέχεια

ΒΗΜΑ 4

Στην οθόνη αυτή καταχωρίζονται οι γραμματικές γνώσεις του υποψηφίου.

Γραμματικές Γνώσεις

Επιλογή Πτυχίου

Πτυχίο ή δίπλωμα Ψηφιακών Μέσων και Επικοινωνίας Τ.Ε.

Τίτλος Πτυχίου με το οποίο υποβάλλετε την αίτηση

Βαθμός Πτυχίου

● Επιλέξτε σε τι μορφή θα θέλατε να δηλώσετε τον Βαθμό Πτυχίου

● Παράδειγμα: Βαθμός πτυχίου 7,5, Ακέραιος: 7, Δεκαδικός: 50

Ακέραιος

Δεκαδικός

● Παράδειγμα: Βαθμός πτυχίου 18,7/10, Ακέραιος: 18, Αριθμητής: 7, Παρονομαστής: 10

Ακέραιος

Αριθμητής

Παρονομαστής

Έτος Κτήσης Πτυχίου

Επισύναψη Αποδεικτικού Πτυχίου

● Επισύναψη Αποδεικτικών Εγγράφων σύμφωνα με το Παράρτημα Ανακαταλύσεων ΟΑΕΔ

Αναζήτηση εγγράφου

Μέγιστο μέγεθος αρχείου 5MB σε μορφή pdf

[Ιστορικό επισυναπτόμενων εγγράφων](#)

Διακινητικές πράξεις pdf (4/4)

25 Ιανουαρίου 2022 11:23:16 πμ EET

Επιλογή

Στην περίπτωση που το πτυχίο έχει αποκτηθεί στο εξωτερικό, θα χρειαστεί να συμπληρωθούν επιπλέον τα παρακάτω πεδία.

Αποκτήσατε το πτυχίο στο εξωτερικό?

ΝΑΙ

Ημερομηνία Αναγνώρισης από Αρμόδιο Φορέα

Επισύναψη Πιστοπ. Αρμόδιου Φορέα

Αναζήτηση εγγράφου

Μέγιστο μέγεθος αρχείου 5MB σε μορφή pdf

Συνέχεια

Στην περίπτωση που έχει επιλεγεί ως πτυχίο η τιμή "Άλλο", η αίτηση εμπίπτει στις περιπτώσεις Επικουρίας. Για την ένταξη στην Α Επικουρία είναι απαραίτητη η ύπαρξη τουλάχιστον διετούς Εμπειρίας.

Έχετε 2ετή εμπειρία?

ΟΧΙ

ΒΗΜΑ 5

Σε αυτήν την καρτέλα, συμπληρώνετε αν έχετε πιστοποιημένη γνώση χειρισμού Η/Υ. Αν δεν έχετε, συμπληρώνετε ΟΧΙ και περνάτε στο επόμενο βήμα.

Πιστοποιημένη Γνώση Χειρισμού Η/Υ

Επιλέξτε φορέα και πιστοποίηση εαν έχετε πιστοποιημένη γνώση χειρισμού Η/Υ.

Έχετε πιστοποίηση γνώσης Η/Υ?

Φορέας Πιστοποιήσεων
ECDL Ελλάς Α.Ε. ή PeopleCert Ελλάς ΑΕ

Τίτλος Βεβαίωσης/Πιστοποίησης
ECDL Start Certificate

Επισύναψη Πιστοποιητικού

Αναζήτηση εγγράφου

Μέγιστο μέγεθος αρχείου 5MB σε μορφή pdf

blank (1).pdf

Ιστορικό επισυναπτόμενων εγγράφων

blank.pdf	N/A	Επιλογή
25 Ιανουαρίου 2022 2:14:55 μμ ΕΕΤ		

Συνέχεια

ΒΗΜΑ 6

Σε αυτό το βήμα, πρέπει να επιλέξετε επίπεδο γνώσης ξένης γλώσσας και πιστοποίηση. Σε περίπτωση Επικουρίας, το βήμα είναι διαθέσιμο μόνο σε περίπτωση που έχετε επιλέξει ΝΑΙ στην ερώτηση για 2ετή εμπειρία (Α Επικουρία) στο προηγούμενο βήμα, διαφορετικά μπορείτε να συνεχίστε στο επόμενο βήμα.

Γνώση Ξένης Γλώσσας

Επιλέξτε επίπεδο γνώσης ξένης γλώσσας και πιστοποίηση.

! Αυτό το βήμα είναι διαθέσιμο μόνο σε περίπτωση που έχετε επιλέξει 2ετή εμπειρία στο προηγούμενο βήμα. Παρακαλώ συνεχίστε στο επόμενο βήμα.

Έχετε πιστοποίηση ξένης γλώσσας?

ΝΑΙ

Ξένη Γλώσσα
ΑΓΓΛΙΚΑ

Επίπεδο Γλωσσομάθειας
Άριστη γνώση (Γ2/C2) :

Πιστοποιητικό Γλωσσομάθειας
Απολυτήριος τίτλος ισότιμος των ελληνικών σχολείων Δευτεροβάθμιας Εκπαίδευσης, εφόσον έχει αποκ

Επισύναψη Πιστοποιητικού

Αναζήτηση εγγράφου

Μέγιστο μέγεθος αρχείου 5MB σε μορφή pdf

blank (1).pdf

Ιστορικό επισυναπτόμενων εγγράφων

blank.pdf	N/A	Επιλογή
25 Ιανουαρίου 2022 2:20:28 μμ EET		

Συνέχεια


ΒΗΜΑ 7

Στην οθόνη αυτή, επιλέγετε την όποια επαγγελματική εμπειρία έχετε, πατώντας το κουμπί **Προσθήκη Επαγγελματικής Εμπειρίας+**. Αφού συμπληρώσετε τα απαιτούμενα πεδία, πατάτε το κουμπί **Καταχώρηση**.


Αν έχετε κάνει κάποιο λάθος στην καταχώρηση, μπορείτε είτε να την τροποποιήσετε επιλέγοντας το κουμπί **Τροποποίηση**, είτε να την διαγράψετε πατώντας το **Διαγραφή**.

Επαγγελματική Εμπειρία

Ελέγξτε τα στοιχεία της επαγγελματικής σας εμπειρίας και εφόσον χρειάζεται μπορείτε να τα διορθώσετε.

 Για κάθε εγγραφή επαγγελματικής εμπειρίας, πέραν των οποιωνδήποτε απαραίτητων δικαιολογητικών, χρειάζεται και βεβαίωση του ασφαλιστικού ταμείου (όπου απαιτείται).

Προσθήκη Επαγγελματικής Εμπειρίας +

Από	Έως
<input type="text" value="12 Ιαν 2022"/>	<input type="text" value="13 Ιαν 2022"/>
Μήνες Επαγγελματικής Εμπειρίας	
<input type="text" value="15"/>	
Επωνυμία Εργοδότη	
<input type="text" value="ΕΠΩΝΥΜΙΑ ΤΕΣΤ"/>	
Υποστηρικτικά Έγγραφα	
 Μπορείτε να επισυνάψετε πολλαπλά έγγραφα ανά επαγγελματική εμπειρία.	
<input type="button" value="Αναζήτηση εγγράφου"/>	
<small>Μέγιστο μέγεθος αρχείου 5MB σε μορφή pdf</small>	
<input type="button" value="Καταχώρηση"/>	<input type="button" value="Διαγραφή"/>

Συνέχεια

ΒΗΜΑ 8

Για να ολοκληρωθεί η καταχώρηση της αίτησης, ο υποψήφιος πρέπει να:

- Συμφωνήσει με το περιεχόμενο της Υπεύθυνης Δήλωσης
- Συνανέσει για τη χρήση των προσωπικών του δεδομένων.

Στο τέλος της σελίδας, επιλέγετε το [Συμφωνώ](#).

Υπεύθυνη Δήλωση

Η ακρίβεια των στοιχείων που αναφέρονται σε αυτή την αίτηση-δήλωση μπορεί να ελεγχθεί με βάση το αρχείο άλλων υπηρεσιών (άρθρο 8 παρ. 4 Ν. 1599/1986)

Με ατομική μου ευθύνη και γνωρίζοντας τις **κυρώσεις** που προβλέπονται από τις διατάξεις της παρ. 6 του άρθρου 22 του **Ν. 1599/1986**, δηλαδή: «Όποιος εν γνώσει του δηλώνει ψευδή γεγονότα ή αρνείται ή αποκρύπτει τα αληθινά με έγγραφη υπεύθυνη δήλωση του άρθρου 8 τιμωρείται με φυλάκιση τουλάχιστον τριών μηνών. Επίσης εάν ο υπαίτιος αυτών των πράξεων σκόπευε να προσπορίσει στον εαυτόν του ή σε άλλον περιουσιακό όφελος βλάπτοντας τρίτον ή σκόπευε να βλάψει άλλον, τιμωρείται με κάθειρξη μέχρι 10 ετών», **δηλώνω ότι:**

- Όλα τα **στοιχεία** της αίτησής μου είναι **ακριβή και αληθή** και **κατέχω όλα τα απαιτούμενα προσόντα** για κάθε επιδιωκόμενο κωδικό θέσης, όπως αυτά αναφέρονται στην ανακοίνωση και αναγράφονται στην παρούσα αίτηση. Σε περίπτωση ανακρίβειας γνωρίζω ότι θα έχω τις συνέπειες που προβλέπονται από τις διατάξεις του Ν. 1599/1986.
- Έχω δικαίωμα συμμετοχής στη διαδικασία επιλογής καθότι δεν έχω (με την επιφύλαξη της επόμενης παραγράφου) **κώλυμα** κατά το **άρθρο 8 του Υπαλληλικού Κώδικα**, σύμφωνα με το οποίο δεν μπορεί να επιλεγεί όποιος: **α)** έχει **καταδικαστεί** για κακούργημα και σε οποιαδήποτε ποινή για κλοπή, υπεξαίρεση (κοινή και στην υπηρεσία), απάτη, εκβίαση, πλαστογραφία, απιστία δικηγόρου, δωροδοκία, καταπίεση, απιστία περί την υπηρεσία, παράβαση καθήκοντος καθ' ύποτροπή, συκοφαντική δυσφήμιση, καθώς και για οποιοδήποτε έγκλημα κατά της γενετήσιας ελευθερίας ή οικονομικής εκμετάλλευσης της γενετήσιας ζωής· **β)** είναι **υπόδικος** και έχει παραπεμφθεί με τελεσίδικο βούλευμα για κακούργημα ή για πλημμέλημα της προηγούμενης περίπτωσης, έστω και αν το αδίκημα παραγράφηκε· **γ)** έχει λόγω καταδίκης, **στερηθεί τα πολιτικά του δικαιώματα** και για όσο χρόνο διαρκεί η στέρηση αυτή· **δ)** τελεί υπό **υπό δικαστική συμπαράσταση**.

ΣΥΝΑΙΝΕΣΗ ΓΙΑ ΧΡΗΣΗ ΔΕΔΟΜΕΝΩΝ ΠΡΟΣΩΠΙΚΟΥ ΧΑΡΑΚΤΗΡΑ

Τα δεδομένα προσωπικού χαρακτήρα που αναφέρονται στην παρούσα αίτηση καθώς και το περιεχόμενο των δικαιολογητικών που υποβάλλω, συναινώ στο να χρησιμοποιηθούν για την Αξιολόγησή μου σύμφωνα με όσα προβλέπονται στην υπ' αριθμ. πρωτ. 35663/18-06-2021 Ανακοίνωση του Ο.Α.Ε.Δ. για την πρόσληψη προσωπικού με σύμβαση εργασίας ιδιωτικού δικαίου ορισμένου χρόνου, για την κάλυψη εποχικών ή παροδικών αναγκών των βρεφονηπιακών παιδικών σταθμών του Ο.Α.Ε.Δ., προκειμένου να συνταχθούν και να αναρτηθούν οι σχετικοί Αξιολογικοί Πίνακες, να εδωποιηθεί σχετικά σε ενδεχόμενη πρόσληψή μου καθώς επίσης να χρησιμοποιηθούν για κάθε διαδικασία διουσιτητή που απαιτείται κατά την εκτέλεση των καθηκόντων μου.

Ο Οργανισμός όσον αφορά τα προσωπικά δεδομένα των συναλλασσομένων μ' αυτόν, εφαρμόζει την ισχύουσα νομοθεσία για την προστασία τους. (Γενικός Κανονισμός Προστασίας Δεδομένων (ΕΕ) 2016/679 & νόμος 4624/2019 για την προστασία προσωπικών δεδομένων). [Σχετικό Έγγραφο](#)

Ημερομηνία

25/01/2022

Ο/Η Δηλών/ουσα

ΕΥΤΥΧΙΑ ΒΑΒΟΥΛΑ

Συμφωνώ

Δεν Συμφωνώ

ΒΗΜΑ 9

Αποτελεί το τελευταίο βήμα της καταχώρησης της αίτησης. Ο υποψήφιος αφού μελετήσει την προεκτύπωση της αίτησης, έχει την δυνατότητα :

i. Να αποθηκεύσει προσωρινά την αίτησή του ώστε να έχει τη δυνατότητα να επανέλθει σε αυτήν, πατώντας το "Αποθήκευση". **ΠΡΟΣΟΧΗ**, η αίτηση δεν έχει διαβιβαστεί στον ΟΑΕΔ και όσο είναι σε κατάσταση προσωρινής αποθήκευσης δεν μπαίνει σε διαδικασία μοριοδότησης. Αν το περιθώριο υποβολής αιτήσεων λήξει ο υποψήφιος δεν θα μπορεί να την αποθηκεύσει οριστικά.

ii. Να αποθηκεύσει οριστικά την αίτησή του. Πατώντας το «Υποβολή» η αίτηση διαβιβάζεται στον ΟΑΕΔ και ο υποψήφιος δεν έχει τη δυνατότητα τροποποίησής της.

Επίσης, στην αρχή της σελίδας εμφανίζεται η επιλογή **Εκτύπωση Εντύπου ΣΟΧ**, όπου πατώντας το ανοίγει με αρχείο pdf η αίτησή σας στο format του ΑΣΕΠ.

Προεπισκόπηση Αίτησης

Εκτύπωση Εντύπου ΣΟΧ

Κλάδος

Κατηγορία Κλάδου	ΤΕ
Κλάδος	ΤΕ Εργασιακών Συμβούλων

Επιλογή Θέσεων

Προτίμηση 1	158 ΓΡ. ΕΚΟ ΘΕΣΣΑΛΟΝΙΚΗΣ, ΝΟΜΟΣ ΘΕΣΣΑΛΟΝΙΚΗΣ ΤΕ Εργασιακών Συμβούλων
-------------	----------------------------------------------------------------------

Προσωπικά Στοιχεία

Α.Φ.Μ.	068933130
Όνομα	ΕΥΤΥΧΙΑ
Επώνυμο	ΒΑΒΟΥΛΑ
Όνομα Πατέρα	ΕΜΜΑΝΟΥΗΛ
Όνομα Μητέρας	ΤΕΣΤ
Ημερομηνία Γέννησης	15/12/1985
Φύλο	Γυναίκα

Πιστοποιημένη Γνώση Χειρισμού Η/Υ

Πιστοποίηση Γνώσης Η/Υ	ΝΑΙ
Τίτλος Βεβαίωσης/Πιστοποίησης	ECDL Start Certificate

Γνώση Ξένης Γλώσσας

Πιστοποίηση Ξένης Γλώσσας	ΝΑΙ
---------------------------	-----

Πιστοποιητικό Γλωσσομάθειας

Απαλυτήριο τίτλος ιατήρας των ελληνικών σχολείων Δευτεροβάθμιας Εκπαίδευσης, εφόσον έχει αποκτηθεί μετά από κανονική φοίτηση τουλάχιστον έξι ετών στην αλλοδαπή, συνοδευόμενος επιπλέον και από βεβαίωση για το επίπεδο της εκπαιδευτικής βαθμίδας στην οποία ανήκουν, η οποία χορηγείται (μόνο μετά την έκδοση της αντίστοιχης απομικής διακητικής πράξης ισοτιμίας) από τον Ο.Ε.Ε.Κ. ή Ε.Ο.Π.Π. ή Ε.Ο.Π.Π.Ε.Π ή από την αρμόδια Διεύθυνση του Υπουργείου Παιδείας, Έρευνας και Θρησκευμάτων.

Επαγγελματική Εμπειρία

Από	12/01/2022
Έως	13/01/2022
Μήνες Επαγγελματικής Εμπειρίας	15
Επωνυμία Εργοδότη	ΕΠΩΝΥΜΙΑ ΤΕΣΤ

Υποβολή

Αποθήκευση

Αφού υποβάλετε την αίτησή σας, εμφανίζεται ο κωδικός της αίτησης, καθώς και το σύνολο των πληροφοριών της αίτησης, όπως στην προεπισκόπηση. Επιπλέον, έχετε τρεις δυνατότητες: **1.** να εκτυπώσετε την αίτηση, **2.** να την ακυρώσετε για να σταματήσει να έχει ισχύ και **3.** να επιστρέψετε στην αρχική σελίδα.

Η αίτησή σας υποβλήθηκε

Ο κωδικός αίτησής σας είναι
5325

Πληροφορίες Αίτησης

Ημερομηνία	25/01/2022
Αριθμός Πρωτοκόλλου	5325/25/01/2022

Κλάδος

Κατηγορία Κλάδου	ΤΕ
Κλάδος	ΤΕ Εργασιακών Συμβούλων

Επιλογή Θέσεων

Προτίμηση 1	158 ΓΡ. ΕΚΟ ΘΕΣΣΑΛΟΝΙΚΗΣ, ΝΟΜΟΣ ΘΕΣΣΑΛΟΝΙΚΗΣ ΤΕ Εργασιακών Συμβούλων
-------------	-------------------------------------------------------------------------

Προσωπικά Στοιχεία

Τα επόμενα βήματα

Εκτυπώστε την αίτησή σας

[Εκτύπωση](#)

Ακυρώστε την αίτησή σας

Για να σταματήσει να έχει ισχύ η αίτησή σας μπορείτε να την ακυρώσετε.

[Ακύρωση](#)

Επιστροφή στην Αρχική Σελίδα

[Αρχική Σελίδα](#)