



## ΔΙΟΙΚΗΣΗ

Τμήμα Επικοινωνίας &  
Δημοσίων Σχέσεων  
Αθήνα, 18.10.2024

## ΣΤΑΤΙΣΤΙΚΑ ΣΤΟΙΧΕΙΑ ΕΓΓΕΓΡΑΜΜΕΝΗΣ ΑΝΕΡΓΙΑΣ ΔΥΠΑ ΣΕΠΤΕΜΒΡΙΟΣ 2024

### Α. ΕΓΓΕΓΡΑΜΜΕΝΟΙ ΣΤΟ ΜΗΤΡΩΟ ΤΗΣ ΔΥΠΑ

Το σύνολο των εγγεγραμμένων στο μητρώο της ΔΥΠΑ για τον μήνα Σεπτέμβριο 2024, ανήλθε σε 776.326 άτομα. Από αυτά 447.877 (ποσοστό 57,7%) άτομα είναι εγγεγραμμένα στο μητρώο της ΔΥΠΑ για χρονικό διάστημα ίσο ή και περισσότερο των 12 μηνών και 328.449 (ποσοστό 42,3%) είναι εγγεγραμμένα στο μητρώο της ΔΥΠΑ για χρονικό διάστημα μικρότερο των 12 μηνών.

- Οι άνδρες ανέρχονται σε 254.658 άτομα (ποσοστό 32,8%) και οι γυναίκες ανέρχονται σε 521.668 άτομα (ποσοστό 67,2%).
- Η ηλικιακή κατηγορία 30-44 ετών συγκεντρώνει τον μεγαλύτερο αριθμό εγγεγραμμένων μεταξύ των ηλικιακών κατηγοριών ο οποίος ανέρχεται σε 245.063 άτομα (ποσοστό 31,6%).
- Το εκπαιδευτικό επίπεδο Δευτεροβάθμιας<sup>1</sup> εκπαίδευσης συγκεντρώνει τον μεγαλύτερο αριθμό εγγεγραμμένων μεταξύ των εκπαιδευτικών επιπέδων ο οποίος ανέρχεται σε 361.207 άτομα (ποσοστό 46,5%).

Μεταξύ των Περιφερειών της Χώρας η Περιφέρεια Αττικής και η Περιφέρεια Κεντρικής Μακεδονίας καταγράφουν τον μεγαλύτερο αριθμό εγγεγραμμένων ο οποίος ανέρχεται σε 274.759 άτομα (ποσοστό 35,4%) και 157.879 άτομα (ποσοστό 20,3%) αντίστοιχα.

Το σύνολο των επιδοτούμενων ανέργων<sup>2</sup>, για τον μήνα Σεπτέμβριο 2024, (αφορά τον αριθμό των δικαιούχων που πληρώθηκαν εντός του αντίστοιχου μήνα)

<sup>1</sup>Στην Δευτεροβάθμια εκπαίδευση συμπεριλαμβάνεται και η Μεταδευτεροβάθμια εκπαίδευση.

<sup>2</sup>Σύμφωνα με την ισχύουσα διοικητική διαδικασία, η πρώτη πληρωμή γίνεται 37 ημέρες μετά την εγγραφή του δικαιούχου επιδόματος ανεργίας.



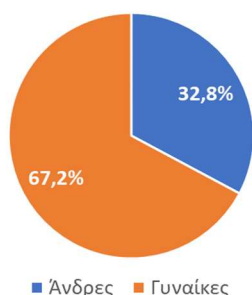
ανέρχεται σε 173.940 άτομα, από τα οποία οι 168.102 (ποσοστό 96,6%) είναι κοινοί άνεργοι και λοιπές κατηγορίες επιδοτούμενων ανέργων και οι 5.838 (ποσοστό 3,4%) είναι εποχικοί τουριστικών επαγγελματιών. Οι άνδρες ανέρχονται σε 52.689 (ποσοστό 30,3%) και οι γυναίκες σε 121.251 (ποσοστό 69,7%).

Από το σύνολο των επιδοτούμενων ανέργων 133.113 (ποσοστό 76,5%) είναι κοινοί, 1.443 (ποσοστό 0,8%) είναι οικοδόμοι, 5.838 (ποσοστό 3,4%) είναι εποχικοί τουριστικών επαγγελματιών, 826 (ποσοστό 0,5%) είναι εποχικοί λοιποί (αγροτικά), 32.456 (ποσοστό 18,7%) είναι εκπαιδευτικοί και 264 (ποσοστό 0,2%) είναι λοιποί.

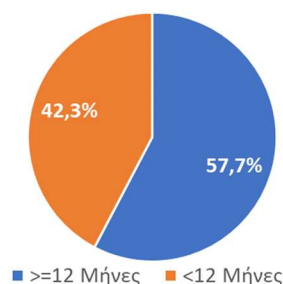
## Β. ΒΑΣΙΚΑ ΧΑΡΑΚΤΗΡΙΣΤΙΚΑ ΕΓΓΕΓΡΑΜΜΕΝΩΝ

### ΔΙΑΓΡΑΜΜΑ 1: ΣΥΝΟΛΟ ΕΓΓΕΓΡΑΜΜΕΝΩΝ ΚΑΤΑ ΦΥΛΟ ΚΑΙ ΔΙΑΡΚΕΙΑ ΑΝΕΡΓΙΑΣ

ΠΟΣΟΣΤΙΑΙΑ ΚΑΤΑΝΟΜΗ ΕΓΓΕΓΡΑΜΜΕΝΩΝ ΚΑΤΑ ΦΥΛΟ



ΠΟΣΟΣΤΙΑΙΑ ΚΑΤΑΝΟΜΗ ΕΓΓΕΓΡΑΜΜΕΝΩΝ ΚΑΤΑ ΔΙΑΡΚΕΙΑ ΑΝΕΡΓΙΑΣ



Στον πίνακα 1 παρουσιάζονται τα στατιστικά στοιχεία εγγεγραμμένης ανεργίας όπως καταγράφονται για τον Σεπτέμβριο 2024 κατά Φύλο, Ηλικιακή κατηγορία, Εκπαιδευτικό επίπεδο, Υψηκότητα και Περιφέρεια και η ποσοστιαία κατανομή τους στο σύνολο της Χώρας.

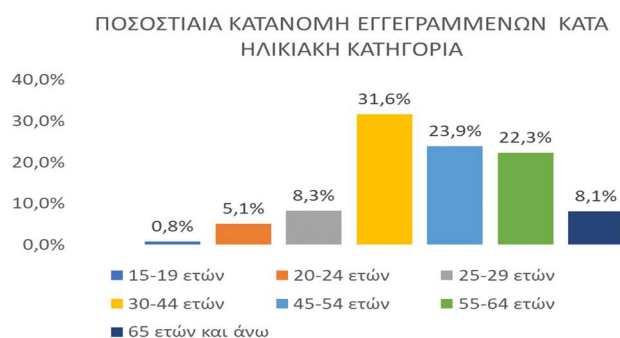
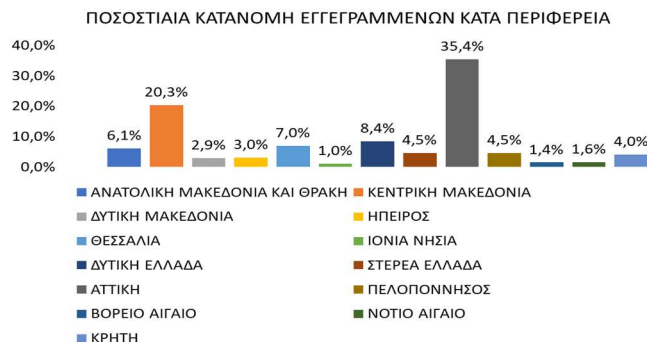


**ΠΙΝΑΚΑΣ 1: ΣΥΝΟΛΟ ΕΓΓΕΓΡΑΜΜΕΝΩΝ ΚΑΙ ΕΠΙΔΟΤΟΥΜΕΝΩΝ ΚΑΤΑ ΦΥΛΟ, ΗΛΙΚΙΑΚΗ ΚΑΤΗΓΟΡΙΑ, ΕΚΠΑΙΔΕΥΤΙΚΟ ΕΠΙΠΕΔΟ, ΥΠΗΚΟΟΤΗΤΑ ΚΑΙ ΠΕΡΙΦΕΡΕΙΑ**

ΚΑΤΗΓΟΡΙΕΣ	ΣΥΝΟΛΟ ΕΓΓΕΓΡΑΜΜΕΝΩΝ	ΠΟΣΟΣΤΙΑΙΑ ΚΑΤΑΝΟΜΗ		ΣΥΝΟΛΟ ΕΠΙΔΟΤΟΥΜΕΝΩΝ	ΠΟΣΟΣΤΙΑΙΑ ΚΑΤΑΝΟΜΗ
<b>ΦΥΛΟ</b>					
ΑΝΔΡΕΣ	254.658	32,8%		52.689	30,3%
ΓΥΝΑΙΚΕΣ	521.668	67,2%		121.251	69,7%
<b>ΣΥΝΟΛΟ</b>	<b>776.326</b>	<b>100,0%</b>		<b>173.940</b>	<b>100,0%</b>
<b>ΗΛΙΚΙΑΚΗ ΚΑΤΗΓΟΡΙΑ</b>					
15-19 ΕΤΩΝ	6.004	0,8%		109	0,1%
20-24 ΕΤΩΝ	39.653	5,1%		8.468	4,9%
25-29 ΕΤΩΝ	64.069	8,3%		25.990	14,9%
30-44 ΕΤΩΝ	245.063	31,6%		74.367	42,8%
45-54 ΕΤΩΝ	185.609	23,9%		38.859	22,3%
55-64 ΕΤΩΝ	173.342	22,3%		23.711	13,6%
65 ΕΤΩΝ ΚΑΙ ΑΝΩ	62.586	8,1%		2.436	1,4%
<b>ΣΥΝΟΛΟ</b>	<b>776.326</b>	<b>100,0%</b>		<b>173.940</b>	<b>100,0%</b>
<b>ΕΚΠΑΙΔΕΥΤΙΚΟ ΕΠΙΠΕΔΟ</b>					
ΧΩΡΙΣ ΕΚΠΑΙΔΕΥΣΗ	77.035	9,9%		6.232	3,6%
ΥΠΟΧΡΕΩΤΙΚΗ ΕΚΠΑΙΔΕΥΣΗ (ΕΩΣ 3Η ΓΥΜΝΑΣΙΟΥ)	192.701	24,8%		24.956	14,3%
ΔΕΥΤΕΡΟΒΑΘΜΙΑ ΕΚΠΑΙΔΕΥΣΗ	361.207	46,5%		69.587	40,0%
ΤΡΙΤΟΒΑΘΜΙΑ ΕΚΠΑΙΔΕΥΣΗ	145.383	18,7%		73.165	42,1%
<b>ΣΥΝΟΛΟ</b>	<b>776.326</b>	<b>100,0%</b>		<b>173.940</b>	<b>100,0%</b>
<b>ΥΠΗΚΟΟΤΗΤΑ</b>					
ΕΛΛΗΝΕΣ ΥΠΗΚΟΟΙ	690.704	89,0%		162.489	93,4%
ΥΠΗΚΟΟΙ ΧΩΡΩΝ ΕΥΡΩΠΑΪΚΗΣ ΕΝΩΣΗΣ	15.358	2,0%		1.951	1,1%
ΥΠΗΚΟΟΙ ΤΡΙΤΩΝ ΧΩΡΩΝ	70.264	9,1%		9.500	5,5%
<b>ΣΥΝΟΛΟ</b>	<b>776.326</b>	<b>100,0%</b>		<b>173.940</b>	<b>100,0%</b>
<b>ΠΕΡΙΦΕΡΕΙΑ</b>					
ΑΝΑΤΟΛΙΚΗ ΜΑΚΕΔΟΝΙΑ ΚΑΙ ΘΡΑΚΗ	47.215	6,1%		9.097	5,2%
ΚΕΝΤΡΙΚΗ ΜΑΚΕΔΟΝΙΑ	157.879	20,3%		31.621	18,2%
ΔΥΤΙΚΗ ΜΑΚΕΔΟΝΙΑ	22.727	2,9%		5.138	3,0%
ΗΠΕΙΡΟΣ	23.209	3,0%		5.616	3,2%
ΘΕΣΣΑΛΙΑ	54.061	7,0%		11.315	6,5%
ΙΟΝΙΑ ΝΗΣΙΑ	7.389	1,0%		2.046	1,2%
ΔΥΤΙΚΗ ΕΛΛΑΔΑ	65.099	8,4%		11.660	6,7%
ΣΤΕΡΕΑ ΕΛΛΑΔΑ	34.720	4,5%		7.269	4,2%
ΑΤΤΙΚΗ	274.759	35,4%		66.754	38,4%
ΠΕΛΟΠΟΝΝΗΣΟΣ	35.066	4,5%		7.265	4,2%
ΒΟΡΕΙΟ ΑΙΓΑΙΟ	11.190	1,4%		2.462	1,4%
ΝΟΤΙΟ ΑΙΓΑΙΟ	12.061	1,6%		3.526	2,0%
ΚΡΗΤΗ	30.951	4,0%		10.171	5,8%
<b>ΣΥΝΟΛΟ</b>	<b>776.326</b>	<b>100,0%</b>		<b>173.940</b>	<b>100,0%</b>



**ΔΙΑΓΡΑΜΜΑ 2: ΣΥΝΟΛΟ ΕΓΓΕΓΡΑΜΜΕΝΩΝ ΚΑΤΑ ΠΕΡΙΦΕΡΕΙΑ, ΗΛΙΚΙΑΚΗ ΚΑΤΗΓΟΡΙΑ,  
ΕΚΠΑΙΔΕΥΤΙΚΟ ΕΠΙΠΕΔΟ, ΚΑΙ ΥΠΗΚΟΟΤΗΤΑ**





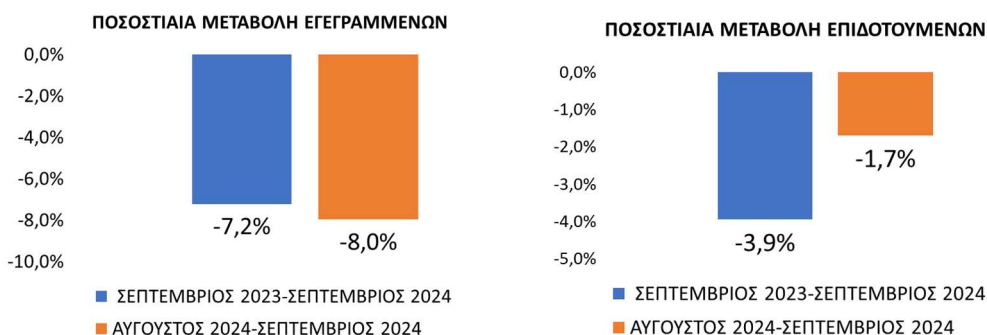
Στον πίνακα 2 παρουσιάζονται οι μεταβολές των εγγεγραμμένων και των επιδοτούμενων από τον αντίστοιχο μήνα του προηγούμενου έτους Σεπτέμβριο 2023 καθώς και από τον προηγούμενο μήνα Αύγουστο 2024.

## Γ. ΜΕΤΑΒΟΛΕΣ

**ΠΙΝΑΚΑΣ 2: ΜΕΤΑΒΟΛΕΣ ΕΓΓΕΓΡΑΜΜΕΝΩΝ ΚΑΙ ΕΠΙΔΟΤΟΥΜΕΝΩΝ**

	ΣΕΠΤΕΜΒΡΙΟΣ 2023	ΣΕΠΤΕΜΒΡΙΟΣ 2024	ΑΠΟΛΥΤΗ ΜΕΤΑΒΟΛΗ	ΠΟΣΟΣΤΙΑΙΑ ΜΕΤΑΒΟΛΗ
ΣΥΝΟΛΟ ΕΓΓΕΓΡΑΜΜΕΝΩΝ	836.713	776.326	-60.387	-7,2%
ΣΥΝΟΛΟ ΕΠΙΔΟΤΟΥΜΕΝΩΝ	181.080	173.940	-7.140	-3,9%
	ΑΥΓΟΥΣΤΟΣ 2024	ΣΕΠΤΕΜΒΡΙΟΣ 2024	ΑΠΟΛΥΤΗ ΜΕΤΑΒΟΛΗ	ΠΟΣΟΣΤΙΑΙΑ ΜΕΤΑΒΟΛΗ
ΣΥΝΟΛΟ ΕΓΓΕΓΡΑΜΜΕΝΩΝ	843.542	776.326	-67.216	-8,0%
ΣΥΝΟΛΟ ΕΠΙΔΟΤΟΥΜΕΝΩΝ	176.931	173.940	-2.991	-1,7%

**ΔΙΑΓΡΑΜΜΑ 3: ΠΟΣΟΣΤΙΑΙΕΣ ΜΕΤΑΒΟΛΕΣ ΕΓΓΕΓΡΑΜΜΕΝΩΝ ΚΑΙ ΕΠΙΔΟΤΟΥΜΕΝΩΝ**



Το σύνολο των εγγεγραμμένων για τον μήνα Σεπτέμβριο 2024 ανήλθε σε 776.326 άτομα καταγράφοντας μείωση κατά -60.387 άτομα (-7,2%) σε σχέση με τον αντίστοιχο μήνα του προηγούμενου έτους Σεπτέμβριο 2023 και μείωση κατά -67.216 άτομα (-8,0%), σε σχέση με τον προηγούμενο μήνα Αύγουστο 2024.

Ο αριθμός των επιδοτούμενων για τον μήνα Σεπτέμβριο 2024 ανήλθε σε 173.940 άτομα καταγράφοντας μείωση κατά -7.140 άτομα (-3,9%) σε σχέση με τον αντίστοιχο μήνα του προηγούμενου έτους Σεπτέμβριο 2023 και μείωση κατά -2.991 άτομα (-1,7%) σε σχέση με τον προηγούμενο μήνα Αύγουστο 2024.





Για περισσότερο αναλυτικά στατιστικά στοιχεία στο σύνολο της χώρας και σε επίπεδο Περιφέρειας καθώς και συνοπτικές εκθέσεις εγγεγραμμένης ανεργίας, βλ. <https://www.dypa.gov.gr/statistika>