



ΒΑΣΙΚΑ ΧΑΡΑΚΤΗΡΙΣΤΙΚΑ ΕΓΓΕΓΡΑΜΜΕΝΗΣ ΑΝΕΡΓΙΑΣ ΜΑΡΤΙΟΣ 2025

ΔΙΟΙΚΗΣΗ Δ.Υ.Π.Α.
ΔΙΕΥΘΥΝΣΗ ΣΤΡΑΤΗΓΙΚΟΥ ΣΧΕΔΙΑΣΜΟΥ
ΤΜΗΜΑ ΣΤΑΤΙΣΤΙΚΗΣ ΚΑΙ ΑΝΑΛΥΣΗΣ

ΣΥΝΟΠΤΙΚΗ ΠΕΡΙΓΡΑΦΗ

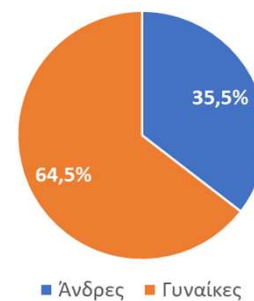
- ❑ ΣΥΝΟΛΟ ΕΓΓΕΓΡΑΜΜΕΝΩΝ ΚΑΤΑ ΦΥΛΟ ΚΑΙ ΔΙΑΡΚΕΙΑ ΑΝΕΡΓΙΑΣ
- ❑ ΣΥΝΟΛΟ ΕΓΓΕΓΡΑΜΜΕΝΩΝ ΚΑΤΑ ΠΕΡΙΦΕΡΕΙΑ
- ❑ ΣΥΝΟΛΟ ΕΓΓΕΓΡΑΜΜΕΝΩΝ ΚΑΤΑ ΗΛΙΚΙΑΚΗ ΚΑΤΗΓΟΡΙΑ, ΕΚΠΑΙΔΕΥΤΙΚΟ ΕΠΙΠΕΔΟ ΚΑΙ ΥΠΗΚΟΟΤΗΤΑ
- ❑ ΜΕΤΑΒΟΛΕΣ ΕΓΓΕΓΡΑΜΜΕΝΩΝ ΚΑΤΑ ΜΗΝΑ ΚΑΙ ΠΕΡΙΦΕΡΕΙΑ
- ❑ ΕΠΙΔΟΤΟΥΜΕΝΟΙ ΚΑΤΑ ΠΕΡΙΦΕΡΕΙΑ ΚΑΙ ΚΑΤΗΓΟΡΙΑ ΕΠΙΔΟΤΗΣΗΣ
- ❑ ΜΕΤΑΒΟΛΕΣ ΕΠΙΔΟΤΟΥΜΕΝΩΝ ΚΑΤΑ ΜΗΝΑ ΚΑΙ ΠΕΡΙΦΕΡΕΙΑ

ΣΥΝΟΛΟ ΕΓΓΕΓΡΑΜΜΕΝΩΝ ΚΑΤΑ ΦΥΛΟ ΚΑΙ ΔΙΑΡΚΕΙΑ ΑΝΕΡΓΙΑΣ

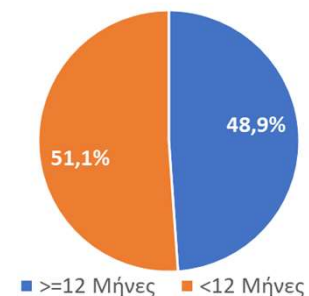
ΦΥΛΟ	ΠΛΗΘΟΣ	ΠΟΣΟΣΤΟ
Άνδρες	328.576	35,5%
Γυναίκες	597.465	64,5%
ΣΥΝΟΛΟ	926.041	100,0%

ΔΙΑΡΚΕΙΑ ΑΝΕΡΓΙΑΣ	ΠΛΗΘΟΣ	ΠΟΣΟΣΤΟ
>=12 Μήνες	452.630	48,9%
<12 Μήνες	473.411	51,1%
ΣΥΝΟΛΟ	926.041	100,0%

ΠΟΣΟΣΤΙΑΙΑ ΚΑΤΑΝΟΜΗ ΕΓΓΕΓΡΑΜΜΕΝΩΝ ΚΑΤΑ ΦΥΛΟ



ΠΟΣΟΣΤΙΑΙΑ ΚΑΤΑΝΟΜΗ ΕΓΓΕΓΡΑΜΜΕΝΩΝ ΚΑΤΑ ΔΙΑΡΚΕΙΑ ΑΝΕΡΓΙΑΣ

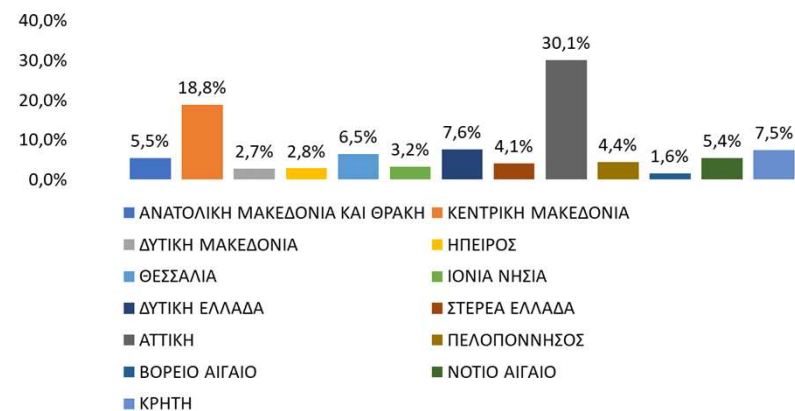


Το σύνολο των εγγεγραμμένων για τον μήνα Μάρτιο 2025 ανήλθε σε 926.041 άτομα. Το 35,5% είναι άνδρες ενώ το 64,5% είναι γυναίκες. Το 48,9% έχουν συνεχόμενη διάρκεια ανεργίας μεγαλύτερη ή ίση των 12 μηνών και το 51,1% έχουν συνεχόμενη διάρκεια ανεργίας μικρότερη των 12 μηνών.

ΣΥΝΟΛΟ ΕΓΓΕΓΡΑΜΜΕΝΩΝ ΚΑΤΑ ΠΕΡΙΦΕΡΕΙΑ

ΠΕΡΙΦΕΡΕΙΑ	ΠΛΗΘΟΣ	ΠΟΣΟΣΤΙΑΙΑ ΚΑΤΑΝΟΜΗ
ΑΝΑΤΟΛΙΚΗ ΜΑΚΕΔΟΝΙΑ ΚΑΙ ΘΡΑΚΗ	50.490	5,5%
ΚΕΝΤΡΙΚΗ ΜΑΚΕΔΟΝΙΑ	174.119	18,8%
ΔΥΤΙΚΗ ΜΑΚΕΔΟΝΙΑ	24.576	2,7%
ΗΠΕΙΡΟΣ	26.051	2,8%
ΘΕΣΣΑΛΙΑ	59.862	6,5%
ΙΟΝΙΑ ΝΗΣΙΑ	30.073	3,2%
ΔΥΤΙΚΗ ΕΛΛΑΔΑ	70.198	7,6%
ΣΤΕΡΕΑ ΕΛΛΑΔΑ	37.702	4,1%
ΑΤΤΙΚΗ	278.529	30,1%
ΠΕΛΟΠΟΝΝΗΣΟΣ	40.340	4,4%
ΒΟΡΕΙΟ ΑΙΓΑΙΟ	15.094	1,6%
ΝΟΤΙΟ ΑΙΓΑΙΟ	49.759	5,4%
ΚΡΗΤΗ	69.248	7,5%
ΣΥΝΟΛΟ	926.041	100,0%

ΠΟΣΟΣΤΙΑΙΑ ΚΑΤΑΝΟΜΗ ΕΓΓΕΓΡΑΜΜΕΝΩΝ ΚΑΤΑ ΠΕΡΙΦΕΡΕΙΑ



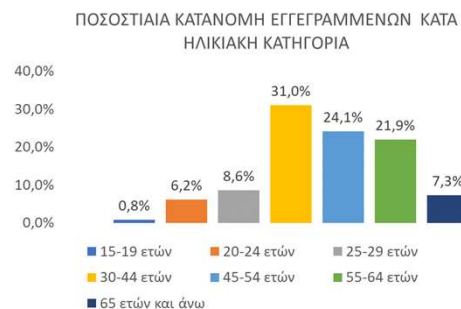
Ο μεγαλύτερος αριθμός εγγεγραμμένων καταγράφεται στην Περιφέρεια Αττικής ο οποίος ανέρχεται σε 278.529 άτομα (30,1%) και στην Περιφέρεια Κεντρικής Μακεδονίας, ο οποίος ανέρχεται σε 174.119 άτομα (18,8%).

ΣΥΝΟΛΟ ΕΓΓΕΓΡΑΜΜΕΝΩΝ ΚΑΤΑ ΗΛΙΚΙΑΚΗ ΚΑΤΗΓΟΡΙΑ, ΕΚΠΑΙΔΕΥΤΙΚΟ ΕΠΙΠΕΔΟ ΚΑΙ ΥΠΗΚΟΟΤΗΤΑ

ΗΛΙΚΙΑΚΗ ΚΑΤΗΓΟΡΙΑ	ΠΛΗΘΟΣ	ΠΟΣΟΣΤΟ
15-19 ετών	7.750	0,8%
20-24 ετών	57.599	6,2%
25-29 ετών	80.067	8,6%
30-44 ετών	287.014	31,0%
45-54 ετών	222.973	24,1%
55-64 ετών	203.200	21,9%
65 ετών και άνω	67.438	7,3%
ΣΥΝΟΛΟ	926.041	100,0%

ΕΚΠΑΙΔΕΥΤΙΚΟ ΕΠΙΠΕΔΟ	ΠΛΗΘΟΣ	ΠΟΣΟΣΤΟ
Χωρίς εκπαίδευση	98.400	10,6%
Υποχρεωτική εκπαίδευση έως 3η Γυμνασίου	232.918	25,2%
Δευτεροβάθμια εκπαίδευση	446.439	48,2%
Τριτοβάθμια εκπαίδευση	148.284	16,0%
ΣΥΝΟΛΟ	926.041	100,0%

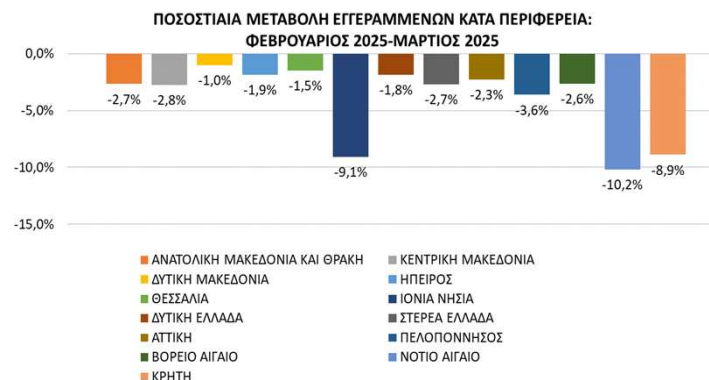
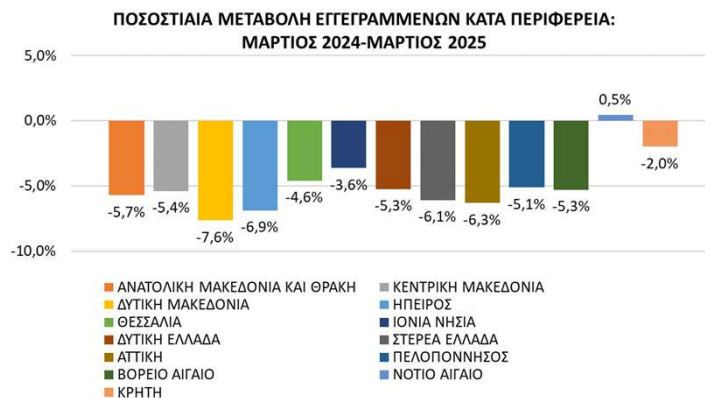
ΥΠΗΚΟΟΤΗΤΑ	ΠΛΗΘΟΣ	ΠΟΣΟΣΤΟ
Έλληνες Υπήκοοι	789.179	85,2%
Υπήκοοι χωρών Ευρωπαϊκής Ένωσης	24.003	2,6%
Υπήκοοι τρίτων χωρών	112.859	12,2%
ΣΥΝΟΛΟ	926.041	100,0%



- Η ηλικιακή κατηγορία 30-44 ετών συγκεντρώνει τον μεγαλύτερο αριθμό εγγεγραμμένων μεταξύ των ηλικιακών κατηγοριών ο οποίος ανέρχεται σε 287.014 άτομα (ποσοστό 31,0%).
- Το εκπαιδευτικό επίπεδο Δευτεροβάθμιας εκπαίδευσης συγκεντρώνει τον μεγαλύτερο αριθμό εγγεγραμμένων μεταξύ των εκπαιδευτικών επιπέδων ο οποίος ανέρχεται σε 446.439 άτομα (ποσοστό 48,2%).
- Οι Έλληνες Υπήκοοι συγκεντρώνουν τον μεγαλύτερο αριθμό μεταξύ των κατηγοριών κατά Υπηκοότητα ο οποίος ανέρχεται σε 789.179 άτομα (ποσοστό 85,2%).

ΜΕΤΑΒΟΛΕΣ ΕΓΓΕΓΡΑΜΜΕΝΩΝ ΚΑΤΑ ΜΗΝΑ ΚΑΙ ΠΕΡΙΦΕΡΕΙΑ

ΠΕΡΙΦΕΡΕΙΕΣ	ΜΑΡΤΙΟΣ 2024	ΜΑΡΤΙΟΣ 2025	ΜΕΤΑΒΟΛΗ	ΠΟΣΟΣΤΙΑΙΑ ΜΕΤΑΒΟΛΗ
ΑΝΑΤΟΛΙΚΗ ΜΑΚΕΔΟΝΙΑ ΚΑΙ ΘΡΑΚΗ	53.549	50.490	-3.059	-5,7%
ΚΕΝΤΡΙΚΗ ΜΑΚΕΔΟΝΙΑ	184.080	174.119	-9.961	-5,4%
ΔΥΤΙΚΗ ΜΑΚΕΔΟΝΙΑ	26.611	24.576	-2.035	-7,6%
ΗΠΕΙΡΟΣ	27.977	26.051	-1.926	-6,9%
ΘΕΣΣΑΛΙΑ	62.751	59.862	-2.889	-4,6%
ΙΟΝΙΑ ΝΗΣΙΑ	31.205	30.073	-1.132	-3,6%
ΔΥΤΙΚΗ ΕΛΛΑΔΑ	74.092	70.198	-3.894	-5,3%
ΣΤΕΡΕΑ ΕΛΛΑΔΑ	40.143	37.702	-2.441	-6,1%
ΑΤΤΙΚΗ	297.316	278.529	-18.787	-6,3%
ΠΕΛΟΠΟΝΝΗΣΟΣ	42.516	40.340	-2.176	-5,1%
ΒΟΡΕΙΟ ΑΙΓΑΙΟ	15.938	15.094	-844	-5,3%
ΝΟΤΙΟ ΑΙΓΑΙΟ	49.532	49.759	227	0,5%
ΚΡΗΤΗ	70.663	69.248	-1.415	-2,0%
ΣΥΝΟΛΟ	976.373	926.041	-50.332	-5,2%



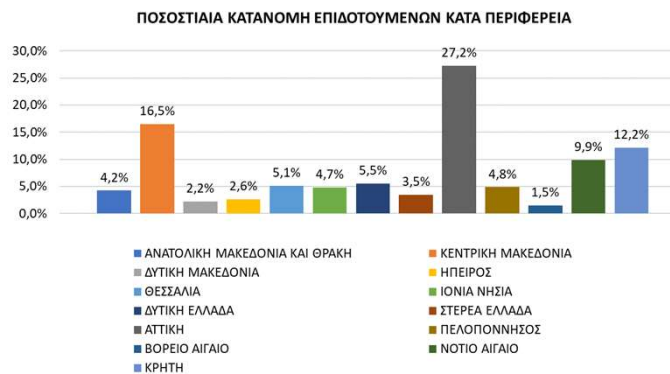
ΠΕΡΙΦΕΡΕΙΕΣ	ΦΕΒΡΟΥΑΡΙΟΣ 2025	ΜΑΡΤΙΟΣ 2025	ΜΕΤΑΒΟΛΗ	ΠΟΣΟΣΤΙΑΙΑ ΜΕΤΑΒΟΛΗ
ΑΝΑΤΟΛΙΚΗ ΜΑΚΕΔΟΝΙΑ ΚΑΙ ΘΡΑΚΗ	51.871	50.490	-1.381	-2,7%
ΚΕΝΤΡΙΚΗ ΜΑΚΕΔΟΝΙΑ	179.053	174.119	-4.934	-2,8%
ΔΥΤΙΚΗ ΜΑΚΕΔΟΝΙΑ	24.829	24.576	-253	-1,0%
ΗΠΕΙΡΟΣ	26.543	26.051	-492	-1,9%
ΘΕΣΣΑΛΙΑ	60.768	59.862	-906	-1,5%
ΙΟΝΙΑ ΝΗΣΙΑ	33.076	30.073	-3.003	-9,1%
ΔΥΤΙΚΗ ΕΛΛΑΔΑ	71.514	70.198	-1.316	-1,8%
ΣΤΕΡΕΑ ΕΛΛΑΔΑ	38.744	37.702	-1.042	-2,7%
ΑΤΤΙΚΗ	284.997	278.529	-6.468	-2,3%
ΠΕΛΟΠΟΝΝΗΣΟΣ	41.849	40.340	-1.509	-3,6%
ΒΟΡΕΙΟ ΑΙΓΑΙΟ	15.501	15.094	-407	-2,6%
ΝΟΤΙΟ ΑΙΓΑΙΟ	55.395	49.759	-5.636	-10,2%
ΚΡΗΤΗ	75.994	69.248	-6.746	-8,9%
ΣΥΝΟΛΟ	960.134	926.041	-34.093	-3,6%

Μείωση των εγγεγραμμένων καταγράφεται κατά -50.332 άτομα (-5,2%) σε σχέση με τον αντίστοιχο μήνα του προηγούμενου έτους Μάρτιο 2024 και μείωση κατά -34.093 άτομα (-3,6%) σε σχέση με τον προηγούμενο μήνα Φεβρουάριο 2025.

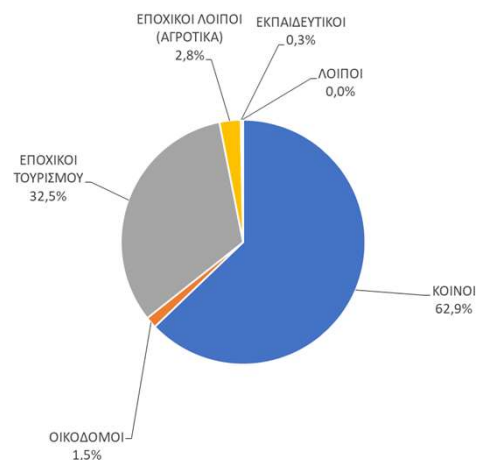
ΕΠΙΔΟΤΟΥΜΕΝΟΙ ΚΑΤΑ ΠΕΡΙΦΕΡΕΙΑ ΚΑΙ ΚΑΤΗΓΟΡΙΑ ΕΠΙΔΟΤΗΣΗΣ

ΠΕΡΙΦΕΡΕΙΑ	ΠΛΗΘΟΣ	ΠΟΣΟΣΤΙΑΙΑ ΚΑΤΑΝΟΜΗ
ΑΝΑΤΟΛΙΚΗ ΜΑΚΕΔΟΝΙΑ ΚΑΙ ΘΡΑΚΗ	7.083	4,2%
ΚΕΝΤΡΙΚΗ ΜΑΚΕΔΟΝΙΑ	27.670	16,5%
ΔΥΤΙΚΗ ΜΑΚΕΔΟΝΙΑ	3.716	2,2%
ΗΠΕΙΡΟΣ	4.416	2,6%
ΘΕΣΣΑΛΙΑ	8.625	5,1%
ΙΟΝΙΑ ΝΗΣΙΑ	7.963	4,7%
ΔΥΤΙΚΗ ΕΛΛΑΔΑ	9.233	5,5%
ΣΤΕΡΕΑ ΕΛΛΑΔΑ	5.815	3,5%
ΑΤΤΙΚΗ	45.759	27,2%
ΠΕΛΟΠΟΝΝΗΣΟΣ	8.125	4,8%
ΒΟΡΕΙΟ ΑΙΓΑΙΟ	2.533	1,5%
ΝΟΤΙΟ ΑΙΓΑΙΟ	16.600	9,9%
ΚΡΗΤΗ	20.409	12,2%
ΣΥΝΟΛΟ	167.947	100,0%

ΚΑΤΗΓΟΡΙΕΣ ΕΠΙΔΟΤΟΥΜΕΝΩΝ	ΠΛΗΘΟΣ	ΠΟΣΟΣΤΙΑΙΑ ΚΑΤΑΝΟΜΗ
ΚΟΙΝΟΙ	105.563	62,9%
ΟΙΚΟΔΟΜΟΙ	2.515	1,5%
ΕΠΟΧΙΚΟΙ ΤΟΥΡΙΣΜΟΥ	54.642	32,5%
ΕΠΟΧΙΚΟΙ ΛΟΙΠΟΙ (ΑΓΡΟΤΙΚΑ)	4.698	2,8%
ΕΚΠΑΙΔΕΥΤΙΚΟΙ	449	0,3%
ΛΟΙΠΟΙ	80	0,0%
ΣΥΝΟΛΟ	167.947	100,0%



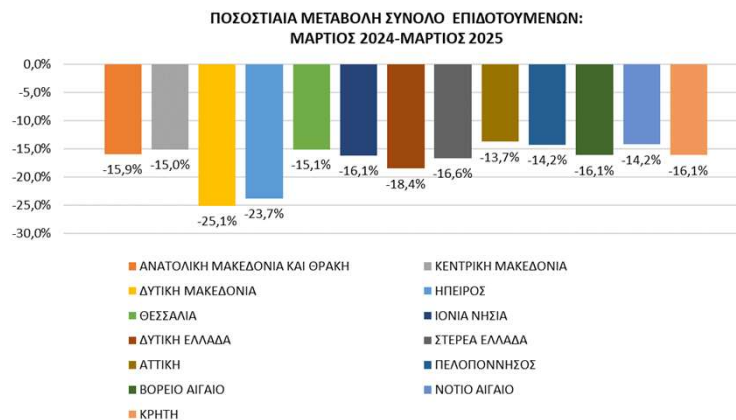
ΠΟΣΟΣΤΙΑΙΑ ΚΑΤΑΝΟΜΗ ΕΠΙΔΟΤΟΥΜΕΝΩΝ ΚΑΤΑ ΚΑΤΗΓΟΡΙΑ ΕΠΙΔΟΤΗΣΗΣ



Ο αριθμός των επιδοτούμενων ανέργων ανέρχεται σε 167.947 άτομα και η κατηγορία επιδότησης που συγκεντρώνει τον μεγαλύτερο αριθμό εγγεγραμμένων είναι οι κοινói οι οποίοι ανέρχονται σε 105.563 άτομα (62,9%).

ΜΕΤΑΒΟΛΕΣ ΕΠΙΔΟΤΟΥΜΕΝΩΝ ΚΑΤΑ ΜΗΝΑ ΚΑΙ ΠΕΡΙΦΕΡΕΙΑ

ΠΕΡΙΦΕΡΕΙΕΣ	ΣΥΝΟΛΟ ΕΠΙΔΟΤΟΥΜΕΝΩΝ ΜΑΡΤΙΟΣ 2024	ΣΥΝΟΛΟ ΕΠΙΔΟΤΟΥΜΕΝΩΝ ΜΑΡΤΙΟΣ 2025	ΜΕΤΑΒΟΛΗ	ΠΟΣΟΣΤΙΑΙΑ ΜΕΤΑΒΟΛΗ
ΑΝΑΤΟΛΙΚΗ ΜΑΚΕΔΟΝΙΑ ΚΑΙ ΘΡΑΚΗ	8.419	7.083	-1.336	-15,9%
ΚΕΝΤΡΙΚΗ ΜΑΚΕΔΟΝΙΑ	32.570	27.670	-4.900	-15,0%
ΔΥΤΙΚΗ ΜΑΚΕΔΟΝΙΑ	4.959	3.716	-1.243	-25,1%
ΗΠΕΙΡΟΣ	5.790	4.416	-1.374	-23,7%
ΘΕΣΣΑΛΙΑ	10.154	8.625	-1.529	-15,1%
ΙΟΝΙΑ ΝΗΣΙΑ	9.496	7.963	-1.533	-16,1%
ΔΥΤΙΚΗ ΕΛΛΑΔΑ	11.320	9.233	-2.087	-18,4%
ΣΤΕΡΕΑ ΕΛΛΑΔΑ	6.974	5.815	-1.159	-16,6%
ΑΤΤΙΚΗ	53.020	45.759	-7.261	-13,7%
ΠΕΛΟΠΟΝΝΗΣΟΣ	9.474	8.125	-1.349	-14,2%
ΒΟΡΕΙΟ ΑΙΓΑΙΟ	3.018	2.533	-485	-16,1%
ΝΟΤΙΟ ΑΙΓΑΙΟ	19.346	16.600	-2.746	-14,2%
ΚΡΗΤΗ	24.318	20.409	-3.909	-16,1%
ΣΥΝΟΛΟ	198.858	167.947	-30.911	-15,5%



Μείωση των επιδοτούμενων ανέργων καταγράφεται κατά -30.911 άτομα (-15,5%) σε σχέση με τον αντίστοιχο μήνα του προηγούμενου έτους Μάρτιο 2024 και μείωση κατά -89.545 άτομα (-34,8%) σε σχέση με τον προηγούμενο μήνα Φεβρουάριο 2025.

ΠΕΡΙΦΕΡΕΙΕΣ	ΣΥΝΟΛΟ ΕΠΙΔΟΤΟΥΜΕΝΩΝ ΦΕΒΡΟΥΑΡΙΟΣ 2025	ΣΥΝΟΛΟ ΕΠΙΔΟΤΟΥΜΕΝΩΝ ΜΑΡΤΙΟΣ 2025	ΜΕΤΑΒΟΛΗ	ΠΟΣΟΣΤΙΑΙΑ ΜΕΤΑΒΟΛΗ
ΑΝΑΤΟΛΙΚΗ ΜΑΚΕΔΟΝΙΑ ΚΑΙ ΘΡΑΚΗ	8.778	7.083	-1.695	-19,3%
ΚΕΝΤΡΙΚΗ ΜΑΚΕΔΟΝΙΑ	36.076	27.670	-8.406	-23,3%
ΔΥΤΙΚΗ ΜΑΚΕΔΟΝΙΑ	4.634	3.716	-918	-19,8%
ΗΠΕΙΡΟΣ	5.949	4.416	-1.533	-25,8%
ΘΕΣΣΑΛΙΑ	10.944	8.625	-2.319	-21,2%
ΙΟΝΙΑ ΝΗΣΙΑ	17.399	7.963	-9.436	-54,2%
ΔΥΤΙΚΗ ΕΛΛΑΔΑ	13.034	9.233	-3.801	-29,2%
ΣΤΕΡΕΑ ΕΛΛΑΔΑ	7.737	5.815	-1.922	-24,8%
ΑΤΤΙΚΗ	58.091	45.759	-12.332	-21,2%
ΠΕΛΟΠΟΝΝΗΣΟΣ	11.385	8.125	-3.260	-28,6%
ΒΟΡΕΙΟ ΑΙΓΑΙΟ	3.888	2.533	-1.355	-34,9%
ΝΟΤΙΟ ΑΙΓΑΙΟ	37.182	16.600	-20.582	-55,4%
ΚΡΗΤΗ	42.395	20.409	-21.986	-51,9%
ΣΥΝΟΛΟ	257.492	167.947	-89.545	-34,8%

